

očná roztoková instilácia bez konzervačných látok

1. Čo je OCUflash blue a na čo sa používa

OCUflash blue je očná roztoková instilácia bez konzervačných látok s prídavkom extraktu očianky lekárskej. Je určený na kvapkanie do očí, k výplachom očí a obkladom.

Extrakt očianky lekárskej pôsobí protizápalovo, dezinfekčne a adstringentne (sťahujúco). Tieto charakteristické vlastnosti očianky lekárskej sa už dlhodo- bo využívajú na upokojenie očí, v prevencii a podpornej liečbe neinfekčných zápalov spojoviek a mihalníc.

OCUflash blue sa používa ako očný roztok na výplach cudzorodých látok z oka a pri nepríjemných pocitoch v oku ako je pálenie, rezanie, svrbenie, pocit cudzieho telesa.

OCUflash blue neobsahuje konzervačné látky, preto je ideálnym prípravkom pre nositeľov kontaktných šošoviek a pre osoby s citlivými očami.

V praxi možno OCUflash blue použiť:

- k výplachom oka po tonometrii a gonioskopii,
- k odstráneniu cudzích teliesok, prachu a chlóróvanej vody
- k odplaveniu zvyškov fluoresceínových roztokov
- k vymývaniu hlienistých a hnisavých sekrétov
- k výplachom očí po nosení kontaktných šošoviek
- ako prvú pomoc po ľahkom poleptaní spojoviek a očí kyselinami alebo zásadami (vápnom, maltou)
- ako podporný prostriedok pri zápaloch spojoviek
- pri odstraňovaní kozmetických prípravkov z okolia očí (viečok, rias)

OCUflash blue môžu používať dospelí, mladiství a deti. Vzhľadom k bezpečnosti prípravku je možné ho podávať i novorodencom, dojčatám, tehotným a dojčiacim ženám.

2. Čo potrebujete vedieť predtým, ako použijete OCUflash blue

Nepoužívajte OCUflash blue, ak ste alergický na ktorúkoľvek zložku tohto prípravku.

Ak v súčasnosti používate aj iné očné prípravky, vo všeobecnosti sa odporúča dodržať aspoň 5 minútový interval medzi aplikáciou jednotlivých prípravkov.

3. Ako používať OCUflash blue

K upokojeniu očí a v prípade podpornej liečby neinfekčných zápalov spojoviek a mihalníc sa odporúča dávka 1-2 kvapky 1-4-krát denne.

Pri výplachu sa aplikuje roztok až do doby odstránenia cudzorodej látky či cudzieho telesa.

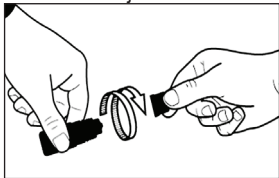
OCUflash blue je možné používať dlhodobo.

Nositelia kontaktných šošoviek

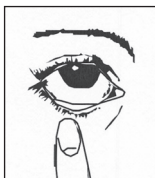
OCUflash blue sa môže používať pri súčasnom nosení kontaktných šošoviek.

Upozornenie pred aplikáciou

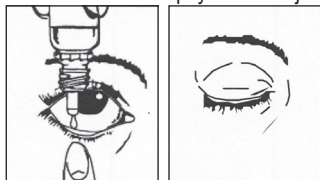
1. Umyte si ruky a pohodlne sa posadte alebo postavte.
2. Odskrutkujte uzáver so závitom.



3. Pridržiavajte fľaštičku smerom nadol, medzi palcom a ostatnými prstami.
4. Pred prvou aplikáciou sa odporúča jemným stlačením fľaštičky skúšobne odkvapnúť prvú kvapku mimo oka, pretože pri silnom a nerovnomernom stláčaní môže roztok vystreknúť vo väčšom objeme.
5. Ukazovák jemne potiahnite spodné viečko postihnutého oka.



- Priblížite koniec kvapkadla blízko k vášmu oku tak, aby sa nedotkol oka alebo jeho okolitých oblastí.
- Jemne stlačte fľaštičku, aby sa do vášho oka dostala 1-2 kvapky prípadne väčšie množstvo roztoku pri výplachu. Potom uvoľnite spodné viečko a pomaly zatvorte oko, aby sa *OCUflash blue* rovnomerne rozmiestnil po očnom povrchu.
Pre ďalšiu kvapku treba nechať späť nasat' vzduch do plastovej fľaštičky, aby sa vrátila do pôvodného stavu a potom pokračovať v aplikácii do oka odporúčaným spôsobom.
Upozorňujeme, že po stlačení môže trvať niekoľko sekúnd, kým dôjde k uvoľneniu kvapky. Nestláčajte príliš silno.



- V prípade potreby, postup opakujte aj pre druhé oko.



- Po použití otraste fľaštičku bez dotyku kvapkadla smerom nadol, aby sa odstránila zostávajúca kvapka. Je to potrebné na zabezpečenie sterility nasledujúcich kvapiek.
- Bezprostredne po použití nasad'te pevne uzáver späť na fľaštičku.

4. Aké sú možné vedľajšie účinky

Zriedkavo sa bezprostredne po aplikácii môže vyskytnúť prechodné mierne pálenie alebo alergická reakcia na niektorú zo zložiek prípravku.

V prípade výskytu týchto nežiaducich účinkov alebo akýchkoľvek iných nezvyčajných reakcií sa obráťte na svojho lekára alebo lekárničku.

5. Čo *OCUflash blue* obsahuje

Chlorid sodný 7 mg v 1 ml, dihydrát edetanu disodného, chlorid draselný, hexahydrát chloridu horečnatého, polysorbát 80, extrakt očianky lekárskej, bórx, hydroxid sodný, čistená voda.

6. Ako uchovávať *OCUflash blue* a ďalšie informácie

Fľaštičku uchováajte v pôvodnom obale pri teplote do 25 °C.

Chráňte pred chladom a mrazom.

Prípravok uchováajte mimo dohľadu a dosahu detí.

Nepoužívajte po dátume expirácie, ktorý je uvedený na štítku alebo na škatuľke pri ikone presýpacích hodín. Dátum expirácie sa vzťahuje na posledný deň v danom mesiaci.

OCUflash blue nepoužívajte dlhšie ako tri mesiace po prvom otvorení fľaštičky.

Veľkosť balenia: 1 x 10 ml



UNIMED PHARMA, spol. s r.o., Orišková 11, 821 05 Bratislava, Slovenská republika

Tel.: +421 2 4333 3786

Fax: +421 2 4363 8743

e-mail: unimedpharma@unimedpharma.sk

www.unimedpharma.eu



2265



Dátum poslednej revízie: Apríl 2020